

ビデオで撮って即カイゼン！

—— 作業分析ソフト「タイムプリズム」 ——

「見える化」「カイゼン」「技能伝承」を強力サポートします。

作業時間データ収集・見える化グラフ作成

Before

作業時間測定・見える化分析は工数がかかり、取り組むのが大変...



現場で作業を見ながら
ストップウォッチで時間測定



測定データを
エクセルへ手入力



手間が
かかる



PC機能を駆使し
グラフ・チャートの作成


タイムプリズムを使うと

After

作業分析が簡単・スピーディに出来ます!!

作業分析時間が


1/2~1/10に短縮!!



現場作業をビデオ撮影し
PCへ映像を取り込む



映像を再生しながら
クリック操作で簡単時間測定



データと映像の
見返しができて
とても便利!



各種グラフ・
チャートの自動作成

ムダ取り
改善シミュレーション

標準作業設定
動画マニュアル作成

ムダ取り 改善シミュレーション

2画面比較再生

標準作業との比較で違いが分かりやすい

→改善点の発見、作業教育、技能伝承に有効



ムダ取り 改善シミュレーション

作業編成グラフ

映像とリンクした作業編成グラフが自動作成

→映像を見ながらドラッグ&ドロップで
ラインバランス、平準化のシミュレーションが可能

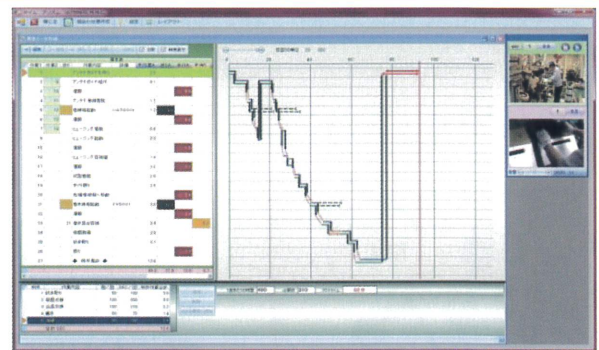


ムダ取り 改善シミュレーション

マンマシンチャート (標準作業組合せ票)

映像とリンクしたマンマシンチャートが自動作成

→チャートをダイレクトにドラッグし
改善シミュレーションが可能(エクセルへ出力)



標準作業設定 動画マニュアル作成

動画マニュアル作成

エクセルやパワーポイント等で動画マニュアルが簡単作成

→作業内容の確認が容易
標準作業の周知徹底に有効



タイムプリズムの
3分間紹介動画はこちら